

Ежедневный Обзор Рынков

НОВОСТИ, ИНДЕКСЫ, ПРОЦЕНТНЫЕ СТАВКИ, КУРСЫ ВАЛЮТ

Индексы Америки продолжают рост. Соединенные Штаты сегодня отдыхают

Ключевые события последнего времени

- Европа и США в пятницу выпускали в течение дня умеренно негативную статистику.
- Рост ВВП Еврозоны в 4-м квартале 2019 года был замерен на уровне 0,9% против прогноза в 1%.
- В Соединенных Штатах розничные продажи в январе повысились на уровне прогнозов, но предыдущее значение за декабрь было пересмотрено вниз.
- Объем промышленного производства США в январе сократился на 0,3%, тогда как экономисты ждали снижения на 0,2%.
- Но при этом индекс настроения от Мичиганского Университета рыночные ожидания побил.
- Сегодня утром Япония сообщила, что рост ВВП в 4-м квартале 2019 года рухнул на 6,3% в годовом выражении!
- В соответствии с последней статистикой по коронавирусу, количество заразившихся болезнью людей в Китае повысилось в умеренном ключе за выходные – до 70548 человек.
- На открытии новой недели рынок поддерживает известие о том, что власти КНР рассматривают программу финансовой помощи экономике.



В фокусе инвесторов

- Сегодня – лишь второстепенная статистика.
- До конца недели – множество трехзвездной статистики из разных стран. Рынок в особенности ждет в пятницу публикацию индексов PMI по странам мира, чтобы оценить влияние китайского коронавируса на мировую экономику.

Между тем в Казахстане

- Курс тенге сохраняет относительную стабильность на фоне растущих цен на нефть.

EQUITY	Last	1d	1w
KASE	2 322	0,0%	-0,4%
MOEX	3 097	1,1%	-0,4%
FTSE-100	7 409	-0,6%	-0,5%
S&P 500	3 380	0,2%	0,8%
NASDAQ	9 624	0,3%	1,1%
Nikkei 225	23 688	-0,6%	0,0%
Shanghai	2 955	1,7%	2,2%

CURRENCIES	last	1d	1w
GBP/USD	1,305	0,0%	1,0%
EUR/USD	1,084	0,0%	-0,7%
USD/JPY	109,8	0,0%	0,0%
USD/TRY	6,1	0,0%	0,6%
USD/RUB	63,4	-0,2%	-1,0%
USD/KZT	376,8	0,0%	-0,5%
BTC/USD	9 779	-5,2%	-0,9%

FIXED INCOME	last	1d	1w
US.10Y	1,59	-1,5%	3,0%
US.30Y	2,05	0,5%	0,7%
UK.10Y	0,62	-0,3%	12,5%
GER.10Y	-0,40	-1,5%	3,6%
RUS.10Y	6,03	-0,3%	-2,1%
KZT.10Y	9,57	0,0%	0,6%

COMMODITIES	last	1d	1w
Brent	57,20	-0,1%	7,1%
WTI	52,0	-0,4%	4,8%
Золото	1 583	0,1%	0,6%
Серебро	17,8	0,6%	0,2%
Медь	2,6	0,9%	2,8%
Уран	24,5	-2,2%	-2,4%



СИТУАЦИЯ НА ФИНАНСОВОМ РЫНКЕ

В пятницу американский фондовый рынок все-таки вышел в легкий плюс, что случилось буквально в последние 15 минут торговой сессии. Сегодня на открытии новой недели рискованные активы готовы продолжить восходящее движение, но с тем учетом, что фондовый рынок Америки будет закрыт по причине празднования Дня рождения Джорджа Вашингтона.

Следует начать с того, что Европа и США в пятницу выпускали в течение дня умеренно негативную статистику. Так, рост ВВП Еврозоны в 4-м квартале 2019 года был замерен на уровне 0,9% против прогноза в 1%. При этом статистику сбалансировал позитивный пересмотр предыдущего значения за 3-й квартал с 1,0 до 1,2%.

В свою очередь, в Соединенных Штатах розничные продажи в январе повысились на уровне прогнозов (+0,3%), но предыдущее значение за декабрь было пересмотрено вниз с +0,3 до +0,2%. Объем промышленного производства сократился на 0,3%, тогда как экономисты ждали снижения на 0,2%. Но при этом индекс настроения от Мичиганского Университета рыночные ожидания побил (100,9 против 99,5).

Сегодня утром сильно разочаровала инвесторов статистика из Японии. Рост ВВП в 4-м квартале рухнул на 6,3% в годовом выражении! Экономисты ожидали снижения на 3,7%. И все это, понятно, без влияния китайского коронавируса.

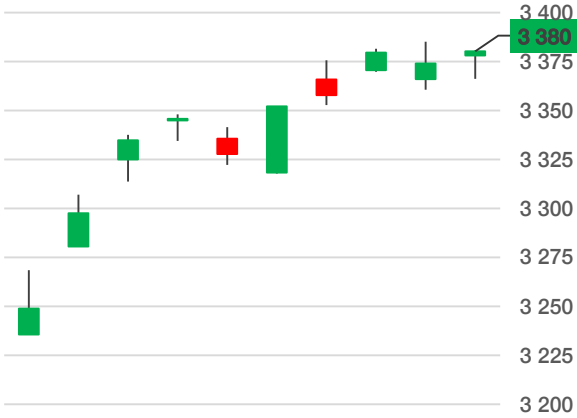
В соответствии с последней статистикой по коронавирусу, количество заразившихся болезнью людей в Китае повысилось в умеренном ключе за выходные – до 70548 человек. На открытии новой недели рынок поддерживает известие с выходных о том, что китайские власти рассматривают программу финансовой помощи экономике.

Сегодня в фокусе инвесторов – лишь второстепенные данные, но до конца недели ожидается к выходу большое количество трехзвездной статистики. Рынок в особенности ждет в пятницу публикацию индексов PMI по странам мира, чтобы оценить влияние китайского коронавируса на мировую экономику.

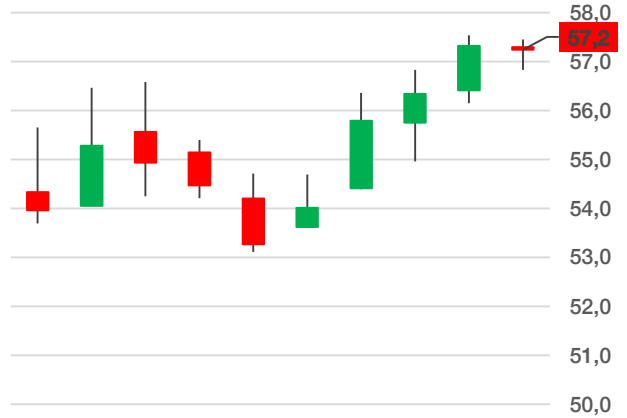
Нефть сорта Brent с утра пятницы повысилась в цене с 56,3 до 57,1 долларов США за баррель. Пара USD/RUB закрылась на прошлой неделе на отметке 63,56 (-0,09). Пара USD/KZT показала в пятницу понижение до 376,40. Соответственно кросс-курс между двумя валютами сложился на уровне 5,92.



Индекс S&P 500



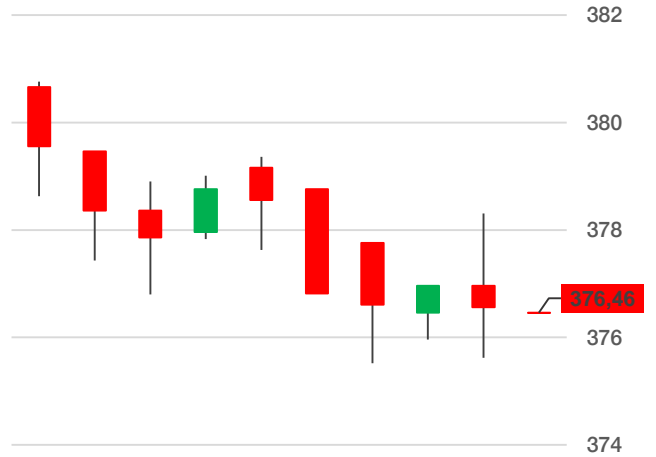
Нефть сорта Brent



USD/RUB



USD/KZT





ЭТИ СТАТЬИ МОГУТ БЫТЬ ИНТЕРЕСНЫ

- [В Китае общее число жертв коронавируса выросло до 1 770 человек](#) (Ria, 17.02)
- [ОПРОС: Экономика Китая пострадала от вируса, но может быстро оправиться](#) (Reuters, 14.02)
- [Китай сообщил, что более 1.700 медработников инфицированы коронавирусом, шестеро погибли](#) (Reuters, 14.02)
- [США обвинили Huawei в краже торговых секретов, помощи Ирану](#) (Reuters, 14.02)
- [Ренци бойкотирует заседание кабинета министров Италии, премьер намекнул на возможность отставки](#) (Reuters, 14.02)
- [Лукашенко: РФ предлагает Белоруссии присоединение в обмен на энергольготы – БелТА](#) (Reuters, 14.02)
- [Лукашенко пригрозил начать отбор нефти из транзитной трубы—БелТА](#) (Reuters, 14.02)
- [Главы Азербайджана и Армении впервые подискутировали о Карабахе](#) (Lenta, 16.02)
- [ЦБР сохраняет большой дисконт при покупке золота, расчищая дорогу экспортерам](#) (Reuters, 14.02)
- [Яндекс инвестировал в беспилотники 2,2 млрд руб за все время](#) (Reuters, 14.02)



В прошедшие сутки мы обсуждали

- Американский фондовый рынок. Несмотря на сложную ситуацию с коронавирусом в Китае, ведущие индексы акций США продолжают восходящее движение, и кажется, что уже ничто не способно надломить этот «бесконечно растущий тренд». На рынке шутят, что если в мире (не дай Бог, конечно) наступит Третья мировая, то акции США продолжат рост на перспективах поствоенного восстановления... Даже наш технический специалист говорит, что график S&P 500 выстраивается так, что для него открывается дорога для достижения отметки в 3600 пунктов!
- Но объективно и трезво надо понимать, что рост не может происходить бесконечно, в особенности с учетом тех проблем, которые имеет мировая экономика. Главная из них – быстрое накопление государственных и корпоративных долгов. Вторая и не менее значимая – снижение доверия к регуляторным действиям в Европе и Америке, что выливается в неэффективность монетарных программ. Третья – скрытая и непонятая рынком проблема на денежном рынке США. К этому можно прибавить геополитическую напряженность в мире и, конечно же, риск замедления китайской экономики, в том числе из-за ситуации с коронавирусом.





Важные события в глобальном масштабе (+ праздники)

Дата	Событие
08.01.2020	Встреча президентов РФ и Турции в Стамбуле
15.01.2020	Подписание временного торгового соглашения (Фазы 1) между США и Китаем
20.01.2020	День Мартина Лютера Кинга в США (рынок закрыт)
20.01.2020	Старт 2-дневного заседания Банка Японии по монетарной политике
23.01.2020	Заседание ЕЦБ по монетарной политике
28.01.2020	Старт 2-дневного заседания ФРС по монетарной политике
30.01.2020	Заседание Банка Англии по монетарной политике
31.01.2020	Выход Великобритании из ЕС
03.02.2020	Заседание НБРК по монетарной политике
07.02.2020	Заседание ЦБР по монетарной политике
17.02.2020	День рождения Джорджа Вашингтона в США (рынок закрыт)
24.02.2020	День защитника Отечества в России, Пн (перенесен с 23.02.19, Вс)



Календарь мировой экономической статистики на сегодня

	Страна	Важность	Событие
05:50	Япония	***	Рост ВВП (4-й квартал)
10:30	Япония	***	Объем промышленного производства (декабрь)
15:00	Китай	***	Объем выданных займов (январь)
15:00	Китай	**	Денежный агрегат M2 (январь)
16:00	Еврозона	**	Заседание Еврогруппы
19:00	Россия	***	Объем промышленного производства (январь)



Календарь некоторой экономической статистики Казахстана

Дата	Событие
05.01.20	Индекс потребительских цен (декабрь)
10.01.20	Внешний долг (3-й квартал)
14.01.20	Валютные интервенции НБРК (декабрь)
14.01.20	Международные резервы (декабрь)
15.01.20	Платежный баланс (3-й квартал)
20.01.20	Финансовые показатели банков (декабрь)
27.01.20	Денежная масса М3 (декабрь)
27.01.20	Операции обменных пунктов (декабрь)
30.01.20	Пруденциальные нормативы банков (декабрь)
03.02.20	Индекс потребительских цен (январь)
11.02.20	Валютные интервенции НБРК (январь)
11.02.20	Международные резервы (январь)
20.02.20	Финансовые показатели банков (январь)
25.02.20	Денежная масса М3 (январь)



Календарь некоторой экономической статистики Казахстана

Дата	Событие
25.02.20	Операции обменных пунктов (январь)
28.02.20	Пруденциальные нормативы банков (январь)

Календарь корпоративных событий KASE за февраль 2020 года

Дата	Компания	Событие
03.02.20	Казатомпром	Производственный отчет за 2018 Год
20.02.20	KAZ Minerals	Финансовые результаты за 2018 год (с заключением аудитора)
21.02.20	KEGOC	ВОСА

- (!) Сегодня американский фондовый рынок закрыт по причине празднования Дня рождения Джорджа Вашингтона.

Контакты АО «First Heartland Jýsan Invest»

Ольга АХМЕТОВА

Директор
Департамент по работе с клиентами

O.AKHMETOVA@JYSANINVEST.COM
8 7172 644 000 (+804)

Алина ШОХАНОВА

Вице-президент
Департамент продаж

A.SHOKHANOVA@JYSANINVEST.COM
8 7172 644 000 (+316)

Рауан КУАНОВ

Вице-президент
Департамент по управлению активами

R.KUANOV@JYSANINVEST.COM
8 7172 644 000 (+333)

Баглан ИБРАЕВ

Аналитик
Департамент по управлению активами

B.IBRAYEV@JYSANINVEST.COM
8 7172 644 000 (+801)



Узнайте подробнее об услугах Jýsan Invest, позвонив по номеру

8-7172-644-000

Вся информация доступна на сайте: jysaninvest.kz

WWW.JYSANINVEST.KZ

[f /JYSANINVEST](https://www.facebook.com/JYSANINVEST)

Настоящий отчет не подлежит распространению на условиях, противоречащих действующему законодательству. Ничто в настоящем отчете не является гарантией или обещанием, что какая-либо инвестиционная стратегия или рекомендация, содержащаяся в нем, подходит или рекомендуется для конкретных условий получателя или иным образом представляет собой персональную рекомендацию. Единственным назначением отчета является обеспечение ее потребностей информацией, не являющейся рекламой, приглашением к сделке или офертой по покупке или продаже той или иной ценной бумаги или связанного с ценными бумагами финансового инструмента. • АО «First Heartland Jýsan Invest» не дает никаких гарантий или обещаний, явных или подразумеваемых, относительно точности, полноты и надежности информации, содержащейся в отчете. АО «First Heartland Jýsan Invest» не обещает, что

инвесторы получают прибыль, опираясь на информацию отраженную в отчете. • Получателям отчета не следует рассматривать содержимое отчета как замену собственным суждениям. Любое мнение, выраженное в настоящем отчете, приведено только в информационных целях, и подлежит изменению без уведомления, может отличаться или противоречить мнению, выраженному другими подразделениями АО «First Heartland Jýsan Invest» в результате использования других допущений и критериев. АО «First Heartland Jýsan Invest» не связан обязательствами по заключению каких-либо сделок, получению результатов, прибыли или убытка, на базе этого отчета, полностью или частично.